



.....

.....

.....

.....

.....

.....

.....

.....

.....

.....

.....

.....

.....

.....

.....

.....

.....

.....

.....

.....

.....

.....

.....

.....

.....

.....

.....

.....

.....

.....

.....

.....

.....

.....

.....

.....

.....

.....

.....

.....

.....

.....

.....

.....

.....

.....

.....

.....

.....

.....

.....

.....

.....

.....

.....

.....

.....

.....

.....

.....

.....

.....

.....

.....

.....

.....

.....

.....

.....

.....

.....

.....











**3.**

**1-3**





5.

1-5

○



**6.**

**1-6**



--	--	--



**7.**

**1-7**

○




**8.**

**1-8**







**9.**

**1-9**



○




**10.**

**1-10**

	2

○




**11. 1-11**

4.9 1 2017 2016 ( : )

	2017	2016	
	2,716,772.00	2,130,039.00	<b>586,733.00</b>
	1,336,510.96	1,167,682.81	<b>168,828.15</b>
	1,380,261.04	962,356.19	<b>417,904.85</b>
	<b>50.81%</b>	<b>45.18%</b>	<b>5.62%</b>
	163,006.32	119,282.18	<b>43,724.14</b>
	630,583.01	470,779.21	<b>159,803.80</b>
	368,670.69	187,677.55	<b>180,993.14</b>




**12.**

**1-12**




--	--	--



**13.**

**1-13**











15.

1-15








34

80

7

14

“

”

10%

6

9

“

”

1600

2000

600

1200

4600

“

”

“

”

“

”

“

”



“

5 4

”

1

5

5 “ ”

“ 5

”

“

”

























ROSSI GNOL

BI RKO

AXE

VCLA

BRI KO

" "

4000

VCLK

2100 /

Atomic( ) 2400 /

ROSSI GNOL

160 /



40

30

1

PPT

1

2

3

4

5

6

7

8

2

15

15

1

1

2

3

4

5

6

7

8

9

1

3

2

2

30

4

5

1

2

3

4

5

2

	40	
	1	15
	3	1

3

90

60

30

4



--

—

“

”

“

” “

” “

”

“

”

10%  
2020 10 9

1                      2

                                 5

                                 30

                                 40

                                 40

1

2

3                      1

4                      2                      30

5

2                      1

                                 25

1                      3

PPT

1

2

3

4

5

6

7

8

2

15

15

1

1

2

3

4

5

6

7

8

9

3

2

2

30

1

4

5

1

2

3

4

5

2

	40	
	1	15
	3	1

3

90

60

30

4





ROSSI GNCL

BI RKO  
BRI KO

AXE

VOLA

25

910

10

600

60

60

16

13

2000

1                      2

                                 5

                                 30

                                 40

                                 40

1

2

3                      1

4                      2                      30

5

2                      1

                                 25

1                      3

PPT

1

2

3

4

5

6

7

8

2

15

15

1

1

2

3

4

5

6

7

8

9

3

2

2

30

1

4

5

1

2

3

4

5

2

	40	
	1	15
	3	1

3

90

60

30

4



1

2009

600

2006

1986

500

" " " "

700

150

8000

1.6

4000

1                      2

                                 5

                                 30

                                 40

                                 40

1

2

3                      1

4                      2                      30

5

2                      1

1                      3                      25



1

PPT

1

2

3

4

5

6

7

8

2

15

15

1

1

2

3

4

5

6

7

8

9

3

2

1

2 30

4

5

1

2

3

4

5

2

	40	
	1 15	
	3 1	

3

90

60

30

4




1993

2001 11 3

2001 11

70

1998

"

"

"

"

"

"

2001

"

"

157

16.5

2 5

"

"

"

"

3.2

V

.

60

40

30

40

5

1

2

1

2

3

1

4

2

30

5

2

1

25

1

3

1

PPT

1

2

3

4

5

6

7

8

2

15

15

1

1

2

3

4

5

6

7

8

9

1

3

2

2

30

4

5

1

2

3

4

5

2

	40	

	1 15	
	3 1	




1

( )

( )

80

95

5

500

60

40

30

40

5

1

2

1

2

3

1

4

2

30

5

2

1

25

1

3

1

PPT

1

2

3

4

5

6

7

8

2

15

15

1

1

2

3

4

5

6

7

1

8

9

3

2

2

30

4

5

1

2

3

4

5

2

	40	
	1 15	

	3	1	
--	---	---	--


1

1

50%

280 /

250 /

60

40

30

40

5

1

2

1

2

3

1

4

2

30

5

2

1

25

1

3

1

PPT

1

2

3

4

5

6

7

8

2

15



15

1

1

2

3

4

5

6

7

8

9

1

3

2

2

30

4

5

1

2

3

4

5

2

--	--	--

	40	
	1 15	
	3 1	

3

90

60

30

4


1

A

" " 1650 2004 2 " " 2006  
 " " " " 2008 6  
 2009 15.48  
 12 57 7 3 3 1  
 12 3

3

2

1

20

1

AAAA

6

250

5000

600

300

10

3000

40000

400

50



25

1

3

1

PPT

1

2

3

4

5

6

7

8

2

15

15

1

1

2

3

4

5

6

7 1  
 8  
 9  
 3 2  
 2 30

4 5

1  
 2  
 3  
 4  
 5  
 2

	40	
	1 15	
	3 1	

3

90

60

30

4

--	--	--

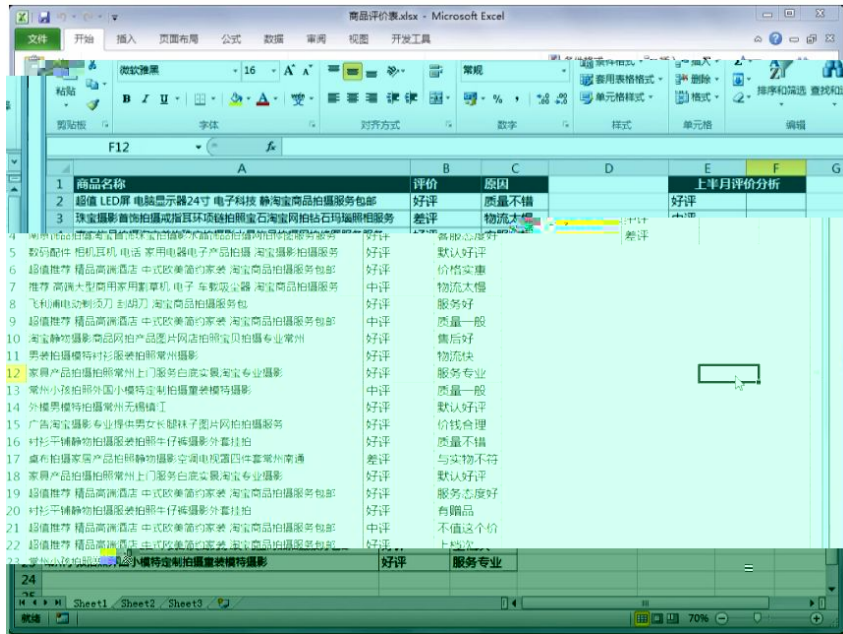



店铺浏览量分析.xlsx - Microsoft Excel

日期	浏览量	访问量	PC端浏览量	移动端浏览量	日平均浏览量
2018/3/1	1200	600	750	450	956
2018/3/2	645	350	340	305	956
2018/3/3	898	420	480	418	956
2018/3/4	1100	500	600	500	956
2018/3/5	950	430	450	500	956
2018/3/6	750	360	300	450	956
2018/3/7	860	440	400	460	956
2018/3/8	1600	1000	600	1000	956
2018/3/9	900	350	350	550	956
2018/3/10	1050	500	600	450	956
2018/3/11	750	280	450	300	956
2018/3/12	600	160	380	220	956
2018/3/13	860	300	420	440	956
2018/3/14	950	420	580	370	956
2018/3/15	1500	650	620	880	956
2018/3/16	1200	550	600	600	956
2018/3/17	800	330	450	350	956
2018/3/18	950	380	380	570	956
2018/3/19	750	400	420	330	956
2018/3/20	800	360	420	380	956

成交转化率分析.xlsx - Microsoft Excel

流量项目	访客数	成交数	成交转化率
淘内免费流量	1300	120	
淘外流量	600	43	
淘内收费流量	760	100	
搜索引擎	320	30	
直接访问	98	5	
其他访问	320		




		10		
20		10	4	0
		10	2	
		10	4	
		10	;	

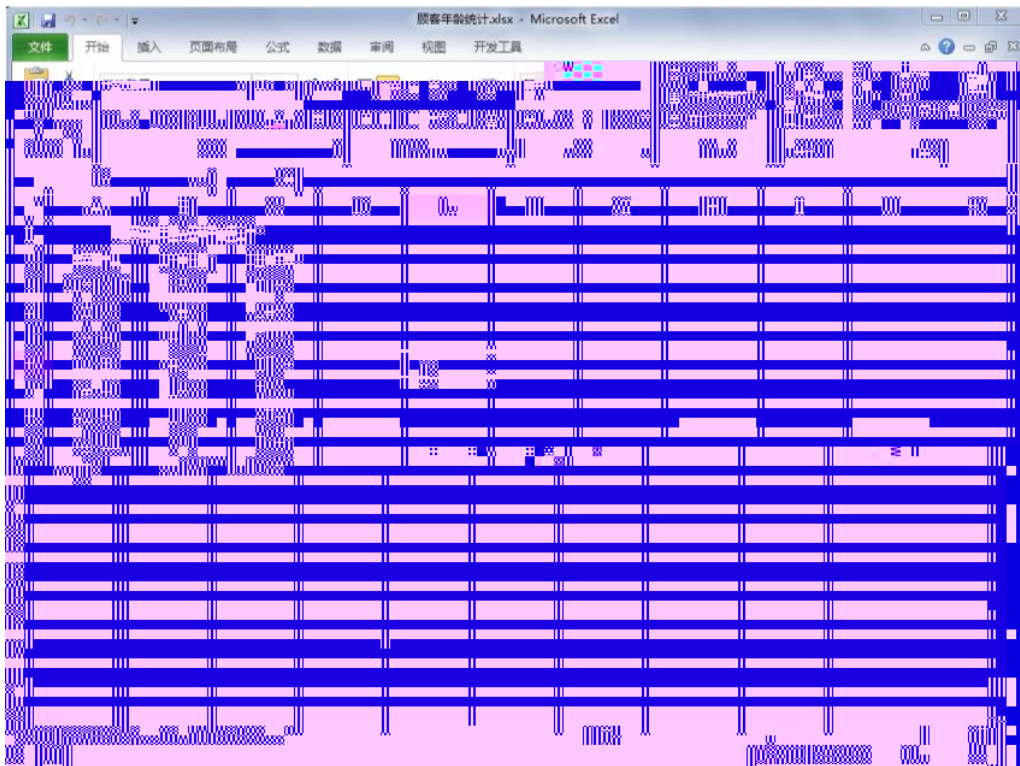
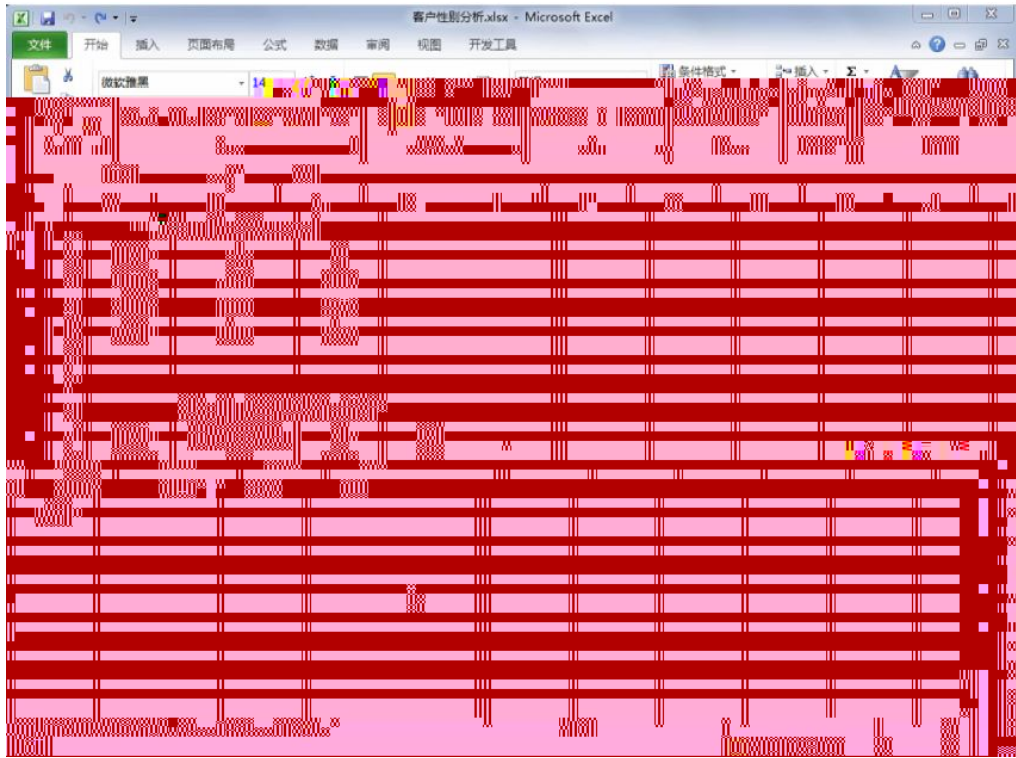
80		15		
				6 9
		15		
		15		
		5		
		5		
		15	2	
			3	
			5	
		100		

Microsoft Excel 2010 interface showing a sales analysis spreadsheet titled "本月度销售分析.xlsx". The spreadsheet has columns for Sales Area (销售地区), Salesperson (销售员), Product Name (商品名称), Quantity (数量), Unit Price (¥) (单价(¥)), and Sales Amount (¥) (销售金额(¥)).

销售地区	销售员	商品名称	数量	单价(¥)	销售金额(¥)
广州	白雪	数码相机	100	2,000.00	200,000.00
广州	白雪	数码相机	68	3,500.00	238,000.00
广州	白雪	数码相机	80	3,000.00	240,000.00
广州	白雪	数码相机	8	4,500.00	36,000.00
广州	白雪	冰箱	98	900.00	88,200.00
广州	白雪	冰箱	12	780.00	9,360.00
广州	白雪	冰箱	56	1,500.00	84,000.00
广州	白雪	冰箱	30	1,080.00	32,400.00
深圳	杨光明	数码相机	56	5,000.00	280,000.00
深圳	杨光明	数码相机	90	4,700.00	423,000.00
深圳	杨光明	数码相机	95	9,800.00	931,000.00
深圳	杨光明	数码相机	80	7,800.00	624,000.00
深圳	李青山	电话	56	900.00	50,400.00
深圳	李青山	电话	15	1,420.00	21,300.00
深圳	杨光明	电话	80	1,500.00	120,000.00
深圳	杨光明	电话	60	1,299.00	77,940.00
深圳	杨光明	电话	75	1,599.00	119,925.00
深圳	杨光明	电话	15	1,699.00	25,485.00
深圳	李青山	电话	40	2,500.00	100,000.00
深圳	李青山	电话	15	2,950.00	44,250.00
深圳	李青山	电话	20	3,000.00	60,000.00
深圳	李青山	电话	75	2,500.00	187,500.00


20		10		0
		10	4 2 4	
		10	;	

80		15		
				6 9
		15		
		15		
		5		
		5		
		15	2	
			3	
			5	
		100		



城市成交量.xlsx - Microsoft Excel

文件 开始 插入 页面布局 公式 数据 审阅 视图 开发工具

微软雅黑 16 A A

条件格式 插入 删除 排序和筛选 查找和选择

常用表格格式 单元格式 格式 编辑

C5

城市	成交量
北京	3380
上海	4590
重庆	2810
广州	2500
深圳	3650
成都	3000
济南	2800
天津	3100
西安	2260
武汉	3980

Sheet1 Sheet2 Sheet3

消费等级.xlsx - Microsoft Excel

文件 开始 插入 页面布局 公式 数据 审阅 视图 开发工具

微软雅黑 10 A A

条件格式 插入 删除 排序和筛选 查找和选择

常用表格格式 单元格式 格式 编辑

G19

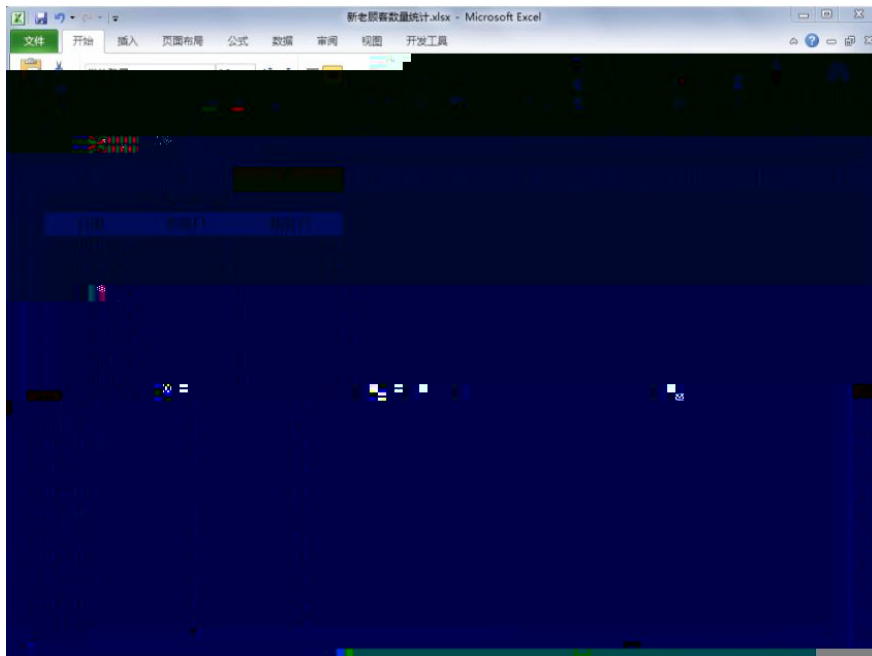
消费水平等级	消费指数
低	8%
较低	10%
中	48%
较高	26%
高	8%

Sheet1 Sheet2 Sheet3


--	--	--

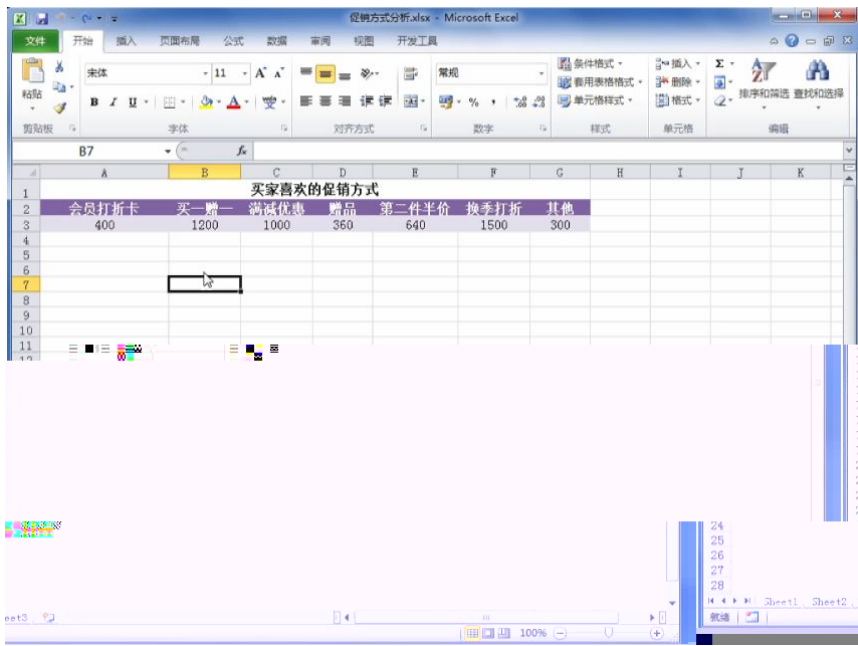
20		10		0
		10	4 2 4	
80		10	;	
		15	6 9	
		15		
		15		
		5		
		5		
		15	2 3 5	
		100		





店铺销售记录.xlsx - Microsoft Excel

	A	B	C	D	E
1	订单编号	买家会员名	买家支付宝账号	联系手机	宝贝标题名称
2	889056655458875056	追风少年	189****4551	189****4551	超值 LED屏 电脑显示器24寸 电子科技 韩淘宝商品拍摄服务包邮
3	154222459555755598	爱吃鱼的鱼	171****4525	171****4525	珠宝摄影首饰拍摄戒指耳环项链拍摄宝玉石淘宝网拍钻石玛瑙相机服装
4	584533545897512379	太阳花	180****4578	180****4578	淘宝饰品拍摄淘宝首饰珠宝拍摄水晶饰品拍摄网店修图服务服务
5	115433655875421267	love_wei	151****9856	151****9856	数码配件 相机耳机 电话 家用电器电子产品拍摄 淘宝摄影拍摄服务
6	124569841155223502	爱淘	187****4574	187****4574	超值推荐 精品高端酒店 中式欧美简约家装 淘宝商品拍摄服务包邮
7	155874541354553124	网名不重要	168****4545	168****4545	推荐 高端大型商用家用投影机 电子 车载吸尘器 淘宝商品拍摄服务
8	165987544451579742	朕是皇上	185****5661	185****5661	飞利浦电动剃须刀 剃须刀 淘宝商品拍摄服务包
9	844235785135458654	乐天派	145****4584	145****4584	超值推荐 精品高端产品在实体店的价格为高,淘宝宝网的货源为死
10	25484358763123574	高十	187****5856	187****5856	淘宝摄影服务 网店网拍产品图片网店拍照宝贝拍摄专业常州
11	485752324546654224	来自太阳的我	134****7568	134****7568	男装拍摄模特衫服装拍摄常州摄影
12	152544355487553356	太阳花	152****7845	152****7845	家具产品拍摄常州上门服务白底实景淘宝专用 摄影
13	541235458835512126	追风少年	183****7545	183****7545	常州小孩拍摄外国小模特定制拍摄服装模特摄影
14	122545354225487635	你若安好,便是晴天	187****5475	187****5475	外模男模特拍摄常州无锡镇工
15	547886544254785854	明天会更好	177****7545	177****7545	广告淘宝摄影专业提供男女长腿妹子精
16	123658455786554532	我是一只蝴蝶	186****	186****	




20		10	
		10	4 2 4
		10	;
			0

80		15		
				6 9
		15		
		15		
		5		
		5		
		15	2	
			3	
			5	
		100		

销售报表分析.xlsx - Microsoft Excel

日期	SKU	品名	原单价	现单价	折扣率	数量	金额
2018/4/5	JAF58-02	女士T恤	49.00	49.00	0.0%	6	294.00
2018/4/5	JSE89-01	女士风衣	399.00	329.00	17.5%	8	2632.00
2018/4/5	OTSQP-01	女士衬衫	89.00	89.00	0.0%	10	890.00
2018/4/5	JSE89-02	女士风衣	239.00	239.00	0.0%	12	2868.00
2018/4/6	JSE89-01	女士风衣	399.00	329.00	17.5%	6	1974.00
2018/4/6	OTSQP-01	女士衬衫	89.00	89.00	0.0%	5	445.00
2018/4/6	JSE89-03	女士风衣	339.00	339.00	0.0%	13	4407.00
2018/4/6	JAF58-01	女士T恤	65.00	65.00	0.0%	7	455.00
2018/4/7	OTSQP-01	女士衬衫	89.00	89.00	0.0%	14	1246.00
2018/4/7	OTSQP-01	女士衬衫	89.00	89.00	0.0%	15	1335.00
2018/4/7	JAF58-02	女士T恤	49.00	49.00	0.0%	10	490.00


20		10	
		10	4 2 4
		10	;
			0

80		15		
				6 9
		15		
		15		
		5		
		5		
			2	
		15	3	
			5	
		100		

近期宝贝销售记录.xlsx - Microsoft Excel

	A	B	C	D	E
1	订单编号	买家会员名	买家支付宝账号	联系手机	宝贝标题名称
2	115433655875421267	love_wei	151****9856	151****9856	男装拍摄模特衬衫服装拍照常州摄影
3	15422245955	爱吃猫的鱼	171****4525	171****4525	男装拍摄模特衬衫服装拍照常州摄影
4	124569841155223502	爱淘	187****4574	187****4574	超值推荐 精品高端酒店 中式欧美简约家装 淘宝商品拍摄服务
5	254843548765123574	燕子	181****9856	181****9856	常州小孩拍摄外国小模特定制拍摄童装模特
6	485752324546654224	来自太阳的我	134****7568	134****7568	男装拍摄模特衬衫服装拍照常州摄影
7	844235785135458654	乐天派	145****4584	145****4584	超值推荐 精品高端酒店 中式欧美简约家装 淘宝商品拍摄服
8	547886544254785854	明天会更好	177****7545	177****7545	常州小孩拍摄外国小模特定制拍摄童装模特摄影
9	122545354225487635	你若安好，便是晴天	187****5475	187****5475	男装拍摄模特衬衫服装拍照常州摄影
10	584533545897512379	太阳花	180****4578	180****4578	超值推荐 精品高端酒店 中式欧美简约家装 淘宝商品拍摄服
11	152544355487553356	太阳花	152****7845	152****7845	超值推荐 精品高端酒店 中

商品分配方案分析.xlsx - Microsoft Excel

	A	B	C	D	E	F	G	H	I	J
1	商品分配分析									
2	商品名称	商品成本	平均售出时间(天)	商品毛利	商品分配数量	毛利合计				
3	女士内衣	120.00	2.5							







10  
4  
20 10 2 4 0  
10 ;

80

退货、退款原因分析.xlsx - Microsoft Excel

	D	E	F	G	H
1	宝贝标题名称	退货/退款原因	全部/部分退款	退款金额	
2	女装 百搭条纹翻领衬衫女 2018夏装新款chic直筒中袖衬衣女	质量问题	部分退款	¥20.00	
3	2018夏季新款时尚休闲运动服装套装女夏天短袖女休闲两件套潮夏装	描述与商品不符	全部退款	¥139.00	
4	2018春秋新款时尚休闲运动服装春秋装时髦卫衣女装两件套韩版潮	发错商品	全部退款	¥128.00	
5	2018夏季新款时尚短袖夏装休闲运动套装两件套夏天衣服韩版潮女装	质量问题	部分退款	¥30.00	
6	运动套装女夏季新款2018韩版短袖七分裤休闲两件套夏天时尚夏装潮	描述与商品不符	全部退款	¥69.00	
7	运动套装女2018夏季新款休闲装两件套时尚夏天短袖显瘦运动衣服潮	质量问题	部分退款	¥10.00	
8	运动服装女2018夏季新款韩版夏天短袖时尚休闲两件套夏装七分裤	发错商品	全部退款	¥89.00	
9	2018夏季新款韩版时尚运动服装套装女夏天休闲两件套短袖宽松薄款	发错商品	全部退款	¥199.00	
10	夏季新款时尚休闲运动两件套装2018女潮夏天短袖宽松迷彩服二件套	质量问题	部分退款	¥50.00	
11	花色运动服装女夏季新款休闲两件套时尚短袖夏装七分裤2018新款	商品漏发	部分退款	¥30.00	
12	18益蚕丝薄中长款春夏季新款针织开衫女外搭冰丝防晒衣外套空调衫	质量问题	部分退款	¥20.00	
13	薄款益蚕丝春夏季新款针织衫圆领镂空纯色上衣宽松冰丝中袖 好t恤女	补差价	部分退款	¥15.00	
14	春秋韩版新品中长款羊毛衫外搭针织好开衫宽松长袖毛衣披肩外套女	补差价	部分退款	¥10.00	
15					
16					
17					
18					
19					
20					
21					
22					
23					
24					

20		10	4 2 4	0
80		10	;	
		15	6 9	
		15		
		15		
		5		
		5		
		15	2 3 5	
		100		

商品成本趋势图.xlsx - Microsoft Excel

商品名称	日期	成本价格
女士风衣	2018年4月1日	¥150
女士风衣	2018年4月2日	¥169
女士风衣	2018年4月3日	¥120
女士风衣	2018年4月4日	¥180
女士风衣	2018年4月5日	¥156
女士风衣	2018年4月6日	¥143
女士风衣	2018年4月7日	¥120
女士风衣	2018年4月8日	¥143
女士风衣	2018年4月9日	¥150
女士风衣	2018年4月10日	¥143
女士风衣	2018年4月11日	¥143
女士风衣	2018年4月12日	¥150
女士风衣	2018年4月13日	¥165
女士风衣	2018年4月14日	¥140
女士风衣	2018年4月15日	¥185
女士风衣	2018年4月16日	¥163
女士风衣	2018年4月17日	¥140
女士风衣	2018年4月18日	¥159
女士风衣	2018年4月19日	¥140
女士风衣	2018年4月20日	¥150
女士风衣	2018年4月21日	¥143
女士风衣	2018年4月22日	¥178
女士风衣	2018年4月23日	¥150
女士风衣	2018年4月24日	¥140

货物采购明细.xlsx - Microsoft Excel

日期	货物编号	货物名称	供货商名称	数量	单价	进货成本
2018/4/1	GJD23-56	板鞋	恩××鞋业厂	10	¥89	¥890
2018/4/1	JSE89-02	运动鞋	恩××鞋业厂	12	¥129	¥1,548
2018/4/1	JFA58-03	板鞋	索××鞋业	15	¥139	¥2,085
2018/4/8	IFN56-13	休闲鞋	开××鞋业有限公司	18	¥239	¥4,302
2018/4/15	IOC12-45	板鞋	吉××鞋业有限公司	22	¥129	¥2,838
2018/4/15	BE45-93	休闲鞋	索××鞋业	15	¥139	¥2,085
2018/4/15	BSW45-22	休闲鞋	开××鞋业有限公司	18	¥239	¥4,302



供货商品报价.xlsx - Microsoft Excel

商品名称	供货商	商品报价
女士风衣	达康鞋服厂	182
女士衬衫	达康鞋服厂	135
女士外套	达康鞋服厂	178
板鞋	达康鞋服厂	120
运动鞋	达康鞋服厂	178
休闲鞋	达康鞋服厂	193
女士风衣	恩科鞋服有限公司	170
女士衬衫	恩科鞋服有限公司	100
女士外套	恩科鞋服有限公司	180
板鞋	恩科鞋服有限公司	149
运动鞋	恩科鞋服有限公司	189
休闲鞋	恩科鞋服有限公司	169
女士风衣	阳光鞋服有限公司	192
女士衬衫	阳光鞋服有限公司	150
女士外套	阳光鞋服有限公司	156
板鞋	阳光鞋服有限公司	123
运动鞋	阳光鞋服有限公司	169
休闲鞋	阳光鞋服有限公司	170


		10		
20		10	4 2 4	0
		10	;	

80		15		
				6 9
		15		
		15		
		5		
		5		
		15	2	
			3	
			5	
		100		






20		10		0
		10	4 2 4	
80		10	;	
		15	6 9	
		15		
		15		
		5		
		5		
		15	2 3 5	
		100		

商品库存状态分析.xlsx - Microsoft Excel

日期	库存	入库	出库	库存积压值
2018/5/1	15	10	8	20
2018/5/2		5	10	20
2018/5/3		10	6	20
2018/5/4		8	5	20
2018/5/5		5	8	20
2018/5/6		10	7	20
2018/5/7		5	9	20
2018/5/8		8	10	20
2018/5/9		15	8	20
2018/5/10		3	5	20
2018/5/11		5	6	20
2018/5/12		8	10	20
2018/5/13		8	8	20
2018/5/14		10	8	20

库存周转率分析.xlsx - Microsoft Excel

文件 开始 插入 页面布局 公式 数据 审阅 视图 开发工具

粘贴 格式刷 字体 段落 对齐方式 数字 格式 单元格 编辑 录入

J19

	C	D	E	F	G	H	I	J	K	L	M	N
1	销售量			平均库存			库存周转率			库存周转天数		
2	板鞋	休闲鞋	运动鞋	板鞋	休闲鞋	运动鞋	板鞋	休闲鞋	运动鞋	板鞋	休闲鞋	运动鞋
3	521	356	425	14,050	18,000	26,060	115%	61%	51%	27	51	61
4	689	427	367	30,090	26,000	8,900	64%	46%	115%	44	61	24
5	781	425	542	28,900	25,660	16,500	84%	51%	102%	37	60	30
6	650	389	346	56,800	69,800	25,630	34%	17%	40%	87	179	74
7	480	378	289	32,400	46,350	13,660	46%	25%	66%	68	123	47
8	320	580	156	10,900	19,600	10,720	88%	89%	44%	34	34	69
9	580	260	265	36,300	12,300	32,123	50%	66%	26%	63	47	121
10	490	480	241	25,600	26,500	20,711	59%	56%	36%	52	55	86
11	360	798	389	12,600	12,600	18,525	86%	190%	63%	35	16	48
12	530	689	256	18,300	16,530	10,689	90%	129%	74%	35	24	42
13	300	645	321	9,600	45,630	36,590	94%	42%	26%	32	71	114
14	450	780	405	11,560	30,260	15,630	121%	80%	80%	26	39	39
15	512	517	334	23,890	29,042	19,693	783%	650%	618%	47	56	59
16												
17												
18												
19												
20												
21												
22												
23												
24												

库存周转率分析 - Sheet2 - Sheet3

70%


20		10		0
		10	4 2 4	
		10	;	

80		15		
				6 9
		15		
		15		
		5		
		5		
		15	2	
			3	
			5	
		100		



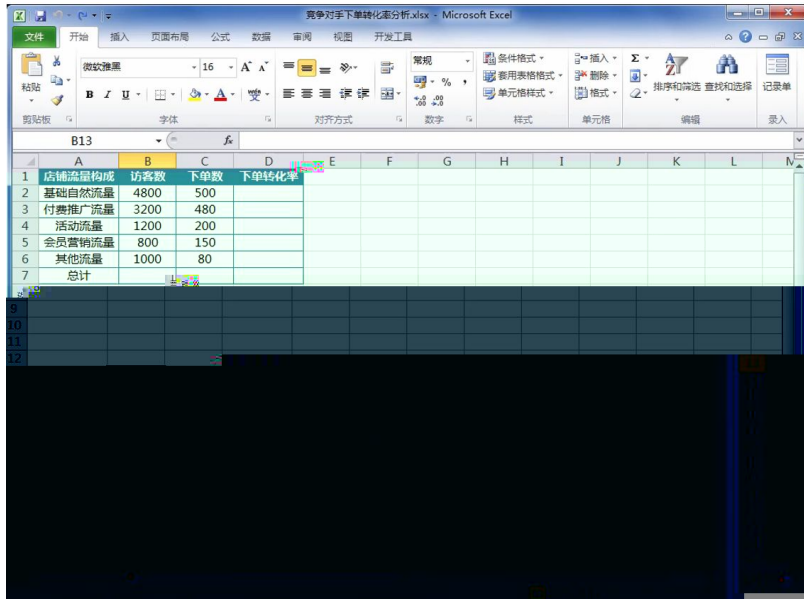
利润与成本关系.xlsx - Microsoft Excel

宝贝名称	采购价	售价	成交量	成本	销售总额	毛利
2018夏季新款韩版时尚运动服装套装女夏天休闲两件套短袖宽松薄款	¥ 20	¥ 30	130			
运动服套装女2018夏季新款韩版夏天短袖时尚休闲两件套夏装七分裤	¥ 25	¥ 49	160			
18夏季薄中长款春夏季新款针织开衫女外搭冰丝防晒衣外套空调衫	¥ 30	¥ 53	245			
运动套装女2018夏季新款休闲运动两件套女夏季短袖显瘦运动衣长裤	¥ 30	¥ 64	95			
2018夏季新款韩版时尚运动服装套装春秋款时尚上衣女装两件套韩版薄	¥ 30	¥ 59	150			
薄款露背夏季新款针织衫圆领修身显瘦上衣宽松冰丝中袖背心打底女	¥ 40	¥ 68	215			
夏季新款时尚休闲运动两件套女2018夏季夏天短袖宽松防晒两件套	¥ 38	¥ 69	169			
蓝白拼色2018夏季新款韩版修身显瘦女夏季短袖修身显瘦连衣短裙	¥ 40	¥ 79	108			
蕾丝短袖2018夏季新款韩版修身显瘦女夏季短袖修身显瘦连衣短裙	¥ 66	¥ 86	173			
女裤 白色条纹阔腿裤女 2018夏季新款chic直筒中袖衬衣女	¥ 60	¥ 89	90			
运动套装女夏季新款2018韩版短袖七分裤休闲两件套夏天时尚夏装	¥ 51	¥ 89	79			
夏季大码宽松连衣裙女装一字肩连衣裙MM减龄百搭碎花裙雪纺裙子	¥ 79	¥ 90	88			
花色运动服套装女夏季新款休闲两件套时尚短袖夏装七分裤2018新款	¥ 58	¥ 99	145			
夏季女士连衣裙黑白条纹圆领短袖 2018夏季新款chic中袖衬衣女	¥ 60	¥ 108	110			
中长款修身无袖连衣裙欧美大牌V领A字裙2018夏季新款气质女装	¥ 80	¥ 120	80			
烟花烫SD连衣裙女夏2018新款裙子气质修身印花中长款雪纺裙 芳袖	¥ 99	¥ 138	78			
精品会特卖夏季真丝雪纺连衣裙女2018新款印花修身气质宽松裙子	¥ 110	¥ 138	105			
民族风女装长袖碎花裙夏季新款修身显瘦修身显瘦修身显瘦修身显瘦	¥ 71.5	¥ 74.5	110			
秋装正品欧洲站真丝女装高档连衣 2018夏季新款chic中袖衬衣女	¥ 99	¥ 143	67			
2018夏季新款chic直筒中袖衬衣女 2018夏季新款chic直筒中袖衬衣女	¥ 8	¥ 181	55			
精品真丝2018新款女装韩版修身显瘦修身显瘦修身显瘦修身显瘦	¥ 128	¥ 199	65			

		15		
		15		
		5		
		5		
		15	2 3 5	
				100








20		10		0
		10	4 2 4	
80		10	;	
		15	6 9	

		15		
		15		
		5		
		5		
		15	2 3 5	
				100

商品搜索趋势分析.xlsx - Microsoft Excel

1	搜索关键词	日期	搜索量
2	连衣裙	2018/6/1	4500
3	连衣裙	2018/6/2	5000
4	连衣裙	2018/6/3	5200
5	连衣裙	2018/6/4	5800
6	连衣裙	2018/6/5	6200
7	连衣裙	2018/6/6	7800
8	连衣裙	2018/6/7	6500
9	连衣裙	2018/6/8	7200
10	连衣裙	2018/6/9	6900
11	连衣裙	2018/6/10	7500
12	连衣裙	2018/6/11	8900
13	连衣裙	2018/6/12	7800
14	连衣裙	2018/6/13	7200
15	连衣裙	2018/6/14	8100
16	连衣裙	2018/6/15	8300
17	连衣裙	2018/6/16	7900
18	连衣裙	2018/6/17	8900
19	连衣裙	2018/6/18	10200
20	连衣裙	2018/6/19	8900

行业卖家经营阶段数据.xlsx - Microsoft Excel

1	女士风衣行业卖家经营阶段		
2	经营阶段	卖家数据	比例
3	新手	3200	
4	入门期	3800	
5	上升期	2200	
6	稳定期	1400	
7	资深卖家	200	
8	总计		
9			
10			
11			
12			
13			
14			
15			
16			
17			

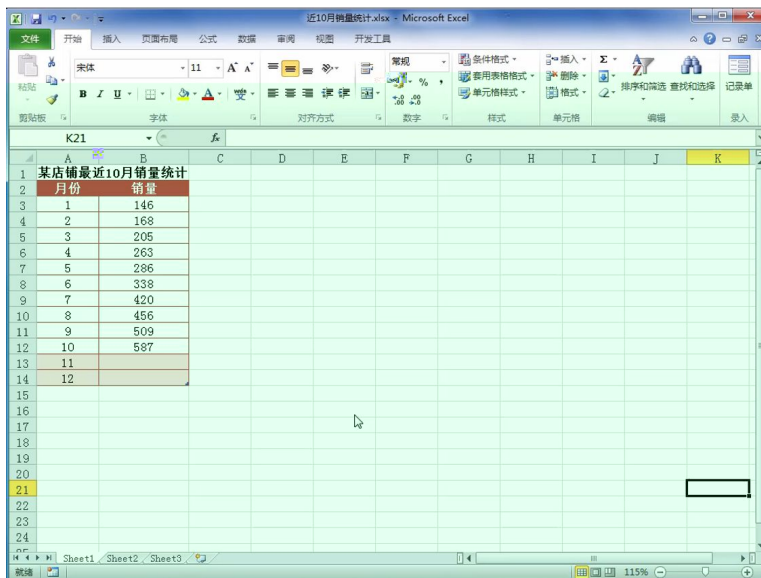
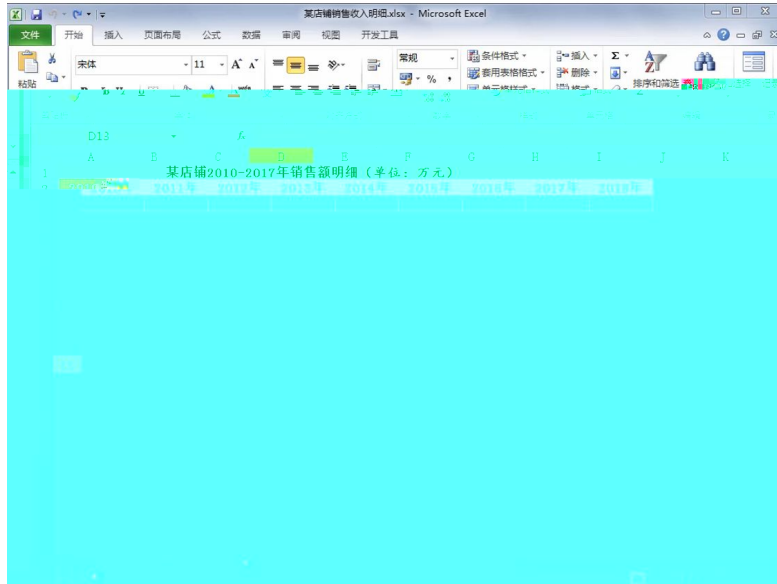
同类型商品价格分析.xlsx - Microsoft Excel

	B	C	D	E	F	G	H	I	J	K	L
1	价格										
2	¥ 189										
3	¥ 99										
4	¥ 139										
5	¥ 99										
6	¥ 69										
7	¥ 148										
8	¥ 59										
9	¥ 128										
10	¥ 89										
11	¥ 199										
12	¥ 49										
13	¥ 59										
14	¥ 49										
15	¥ 89										
16	¥ 99										
17	¥ 89										
18	¥ 159										
19											

行业部分商品销量.xlsx - Microsoft Excel

行业名称	销量	占比	环比	同比	趋势
食品饮料	12000	15%	5%	10%	稳定
服装鞋帽	8000	10%	3%	8%	波动
日用百货	15000	18%	2%	12%	增长
母婴用品	6000	7%	4%	6%	稳定
家居用品	9000	11%	1%	9%	波动
运动户外	7000	8%	6%	11%	增长
宠物用品	5000	6%	3%	7%	稳定
个人护理	11000	13%	4%	10%	波动
图书音像	4000	5%	2%	5%	稳定
玩具乐器	3000	3%	1%	4%	波动
其他	10000	12%	3%	8%	稳定


10  
4  
20 10 2 4 0



旗舰店销售额与销售费用.xlsx - Microsoft Excel

日期	销售额	销售费用
2018.6.1	1845.00	178.00
2018.6.2	1689.00	145.00
2018.6.3	1709.00	143.00
2018.6.4	1595.00	109.00
2018.6.5	2150.00	91.00
2018.6.6	1835.00	107.00
2018.6.7	2172.00	105.00
2018.6.8	4775.00	52.00
2018.6.9	2603.00	60.00
2018.6.10	1549.00	97.00
2018.6.11	1618.00	111.00
2018.6.12	2031.00	77.00
2018.6.13	2068.00	74.00
2018.6.14	3001.00	145.00
2018.6.15	3340.00	80.00
2018.6.16	4001.00	84.00


20		10	0
		10	
		10	

80		15		
				6 9
		15		
		15		
		5		
		5		
		15	2	
			3	
			5	
		100		

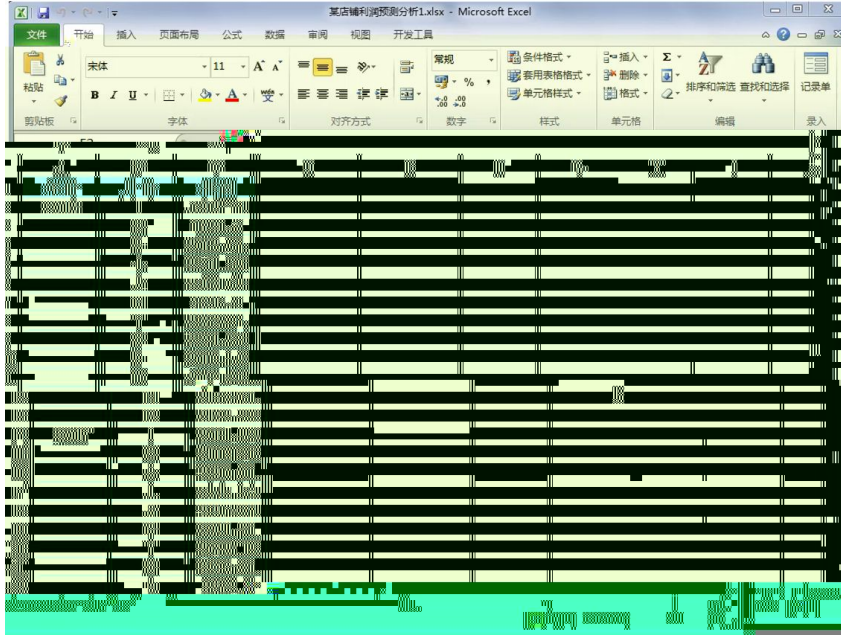


某商品连续四年季度销量统计.xlsx - Microsoft Excel

年份	第一季度	第二季度	第三季度	第四季度	合计
2014	1600	200	300	5100	
2015	2800	430	670	7700	
2016	4500	710	1420	10500	
2017	5000	610	1680	11400	
同季平均					
所有季度平均					

某店辅助问题.xlsx - Microsoft Excel

年份	第一季度	第二季度	第三季度	第四季度	合计
1	1000	1000	1000	1000	4000
2	1000	1000	1000	1000	4000
3	1000	1000	1000	1000	4000
4	1000	1000	1000	1000	4000
5	1000	1000	1000	1000	4000
6	1000	1000	1000	1000	4000
7	1000	1000	1000	1000	4000
8	1000	1000	1000	1000	4000
9	1000	1000	1000	1000	4000
10	1000	1000	1000	1000	4000
11	1000	1000	1000	1000	4000
12	1000	1000	1000	1000	4000
13	1000	1000	1000	1000	4000
14	1000	1000	1000	1000	4000
15	1000	1000	1000	1000	4000
16	1000	1000	1000	1000	4000
17	1000	1000	1000	1000	4000
18	1000	1000	1000	1000	4000
19	1000	1000	1000	1000	4000
20	1000	1000	1000	1000	4000
21	1000	1000	1000	1000	4000
22	1000	1000	1000	1000	4000
23	1000	1000	1000	1000	4000
24	1000	1000	1000	1000	4000
25	1000	1000	1000	1000	4000
26	1000	1000	1000	1000	4000
27	1000	1000	1000	1000	4000
28	1000	1000	1000	1000	4000
29	1000	1000	1000	1000	4000
30	1000	1000	1000	1000	4000
31	1000	1000	1000	1000	4000
32	1000	1000	1000	1000	4000
33	1000	1000	1000	1000	4000
34	1000	1000	1000	1000	4000
35	1000	1000	1000	1000	4000
36	1000	1000	1000	1000	4000
37	1000	1000	1000	1000	4000
38	1000	1000	1000	1000	4000
39	1000	1000	1000	1000	4000
40	1000	1000	1000	1000	4000
41	1000	1000	1000	1000	4000
42	1000	1000	1000	1000	4000
43	1000	1000	1000	1000	4000
44	1000	1000	1000	1000	4000
45	1000	1000	1000	1000	4000
46	1000	1000	1000	1000	4000
47	1000	1000	1000	1000	4000
48	1000	1000	1000	1000	4000
49	1000	1000	1000	1000	4000
50	1000	1000	1000	1000	4000
51	1000	1000	1000	1000	4000
52	1000	1000	1000	1000	4000
53	1000	1000	1000	1000	4000
54	1000	1000	1000	1000	4000
55	1000	1000	1000	1000	4000
56	1000	1000	1000	1000	4000
57	1000	1000	1000	1000	4000
58	1000	1000	1000	1000	4000
59	1000	1000	1000	1000	4000
60	1000	1000	1000	1000	4000
61	1000	1000	1000	1000	4000
62	1000	1000	1000	1000	4000
63	1000	1000	1000	1000	4000
64	1000	1000	1000	1000	4000
65	1000	1000	1000	1000	4000
66	1000	1000	1000	1000	4000
67	1000	1000	1000	1000	4000
68	1000	1000	1000	1000	4000
69	1000	1000	1000	1000	4000
70	1000	1000	1000	1000	4000
71	1000	1000	1000	1000	4000
72	1000	1000	1000	1000	4000
73	1000	1000	1000	1000	4000
74	1000	1000	1000	1000	4000
75	1000	1000	1000	1000	4000
76	1000	1000	1000	1000	4000
77	1000	1000	1000	1000	4000
78	1000	1000	1000	1000	4000
79	1000	1000	1000	1000	4000
80	1000	1000	1000	1000	4000
81	1000	1000	1000	1000	4000
82	1000	1000	1000	1000	4000
83	1000	1000	1000	1000	4000
84	1000	1000	1000	1000	4000
85	1000	1000	1000	1000	4000
86	1000	1000	1000	1000	4000
87	1000	1000	1000	1000	4000
88	1000	1000	1000	1000	4000
89	1000	1000	1000	1000	4000
90	1000	1000	1000	1000	4000
91	1000	1000	1000	1000	4000
92	1000	1000	1000	1000	4000
93	1000	1000	1000	1000	4000
94	1000	1000	1000	1000	4000
95	1000	1000	1000	1000	4000
96	1000	1000	1000	1000	4000
97	1000	1000	1000	1000	4000
98	1000	1000	1000	1000	4000
99	1000	1000	1000	1000	4000
100	1000	1000	1000	1000	4000



This screenshot shows the same Excel spreadsheet with the corruption removed. The data is as follows:

年份	销量实际值	销量预测值	预测误差	预测误差平方和	平滑系数
2006	2056				0.3
2007	3055				
2008	4800				
2009	5600				
2010	7900				
2011	9600				
2012	13550				
2013	16530				
2014	19600				
2015	23800				
2016	28100				

Summary statistics shown in the spreadsheet:

- 实际销售量的平均值: 10000
- 预测误差的总平方和: 100000


20		10		0
		10	4 2 4	
80		10	;	
		15	6 <sup>9</sup>	
		15		
		15		
		5		
		5		
		15	2 3 5	
		100		

1.

4-1




--	--

2.

4-2




3.

4-3








4.

4-4




**5.**

**4-5**























10.

4-10















13.

4-13












	10		2	2	
			2		
	10	1		1	2
			3		
	30	1			10
		2			
			*		
		15			
		3			
		5			
	5		1	1	1
		2		1	
	10			4	2000
					3
					50
					1
	5				
		2			3
	100				

15.

4-15













ISO20000

"

"

2

"

"

"

"

2

20XX

10

20XX

1500




2

5-2

1

1

,

2017

645

60000

2017

" Hyper-nært" " Super-nært"

300

" "

2

20x x x x

50

1500



3 5-3

1

1

2000 5

---

1.4

3.8

"

"

88.8

2009

2014 8

2014 12

--

"

"

2015 4 40

2015 9

"

"

2016

2016 9 9 -12

2016

2

20XX

30

1500






4.

5-4

1

1

1986






5. 5-5 " . "

1

1

—

—

1200

" . "

" . "

" . "

" . "

" . "

2

" " " 20XX  
" " 20  
" . "

1500

2

	70	30
	2	

3

180

4











7.

5-7

1

1

Mrs

1989

1995

"

"

"

"

---

Dove

" Do You Love

M?"

2

"

"

50

20XX "

"

1500

2

	70	30
	2	

3

180

4

---

---

---



90

;  
"

2

100

1500

2

--	--	--




9. 5-9

1

1

1999 8

10

C

2017 12

2017 " 9

20 " 10

2018 3 27 2017 601. 556 2016 537. 793 11. 9% 20. 478

2

20XX

30

1500

2

	70	30
	2	

3

180

4






1

" " 1939 1

" "

" " " " "

" "

" " "

" " "

2)

XX

30

XX

1500

2

--	--	--




11. 5-11 SKG

1

1

SKG

SKG

, " "

SKG

SKG

100

500

I F

114

SKG

SKG

SKG

2018

07

SKG

1

SKG

2 PCK

3 3D

360°

4 304

NTC +- 0.1

5 " " 3D

" "

6 150

7 15

599 /

2

20

80

20

1500




12

5-12

1

1

2014

90%

48%

59%

63%

90%

;

;

;

90%

;

1.

2.

3.

4.

5.

6.



E	( ) ( )	( ) ( )
	( ) ( )	( ) ( )
	( ) ( )	( ) )

2

20

30

20

1500




13

5-13

1

1

2001

500

2001

10

"

"

"

"

"

"

2002 4

7

2002 12

2003

2004

18 2

2008 8200

2009 1

2000

32

2009 4

" "

2001

15

600 10 10 5

37 1.8

2019 10

700

" +"

2

20

20

10





"

"

"

"

2011

60.38

2012

80.26

2019

120

2

20

"

"

1500

2

	70	30
	,	
	2	

3

150

4

--	--	--






15. 5-15,

1

1

1991

"

"

"

"

TOSOT

TOSOT

2012

1001. 10

2015 4 27

2014

2014

1400. 05

16. 63%

141. 55

30. 22%

2014

"

"

160

6000

( )

550 ( ) 2005

10

3 2015 5

500

"

2000 " 385

9

7

20

400

12700

15600

5000

R290

1

" "

2

20

1500

2

	70	30
	,	
	2	

3

150

4






"

"

2

A

20

A

A

"

"

1500

